	ACTA DE SESION DE CONCEJO	Código: FO-ALA-13
		Versión: 0
		Fecha de Aprobación: 11 noviembre 2008
		Página 1 de 6

ACTA Nro. 070

FECHA: sábado, 10 de Junio de 2017

HORA: 7:15 a. m.

LUGAR: RECINTO DEL CONCEJO "OCTAVIO TRUJILLO GONZÁLEZ"

ASISTENTES:

1. CARLOS MARIO CUARTAS PALACIO – Presidente.
2. ALEXANDER VASCO RAMÍREZ – Vicepresidente primero.
3. LICINIO DE JESÚS LÓPEZ LOAIZA – Vicepresidente segundo.
4. JUAN CARLOS BUSTAMANTE AGUDELO
5. MARGARITA MARÍA FLOREZ PIEDRAHITA
6. JHON FREDY GONZALEZ MONTOYA
7. JOSÉ JULIÁN CANO CASTRO
8. LUZ IRENE CARMONA SALAZAR
9. CARLOS MARIO COLORADO MONTOYA
10. ALDER JAMES CRUZ OCAMPO
11. ALEXANDER MORALES CASTAÑO
12. JUAN FERNANDO MONTOYA MONTOYA
13. JOHAN ANCIZAR QUINTERO PÉREZ

OTROS ASISTENTES:


- DR. DANIEL AUGUSTO MÁRQUEZ GÓMEZ – ASESOR DE DESPACHO.
- DRA. MARY LUZ RAMIREZ RAMIREZ, COORDINADORA DEL PROGRAMA ABURRÁ SUR "COMO VAMOS"

INICIO:

PRESIDENTE CARLOS MARIO CUARTAS PALACIO: Saluda a todos los presentes.

ORDEN DEL DÍA

1. HIMNO DE SABANETA
2. LLAMADO A LISTA Y VERIFICACIÓN DEL QUÓRUM.

 Municipio de Sabaneta CONCEJO MUNICIPAL	ACTA DE SESION DE CONCEJO	Código: FO-ALA-13
		Versión: 0
		Fecha de Aprobación: 11 noviembre 2008
		Página 2 de 6

3. INTERVENCIÓN DE LA DOCTORA MARY LUZ RAMIREZ RAMIREZ COORDINADORA DEL PROGRAMA ABURRÁ SUR "COMO VAMOS", TEMA: ENCUESTA 2016, PERCEPCIÓN CIUDADANA DE CALIDAD DE VIDA.
4. INTERVENCIÓN DE LOS CONCEJALES.
5. LECTURA DE COMUNICADOS.
6. CIERRE DE LA SESIÓN

El **secretario** leyó el orden del día, el cual fue aprobado por unanimidad.

DESARROLLO

1. HIMNO DE SABANETA.

2. LLAMADO A LISTA Y VERIFICACIÓN DEL QUÓRUM.

El **secretario** llama a lista a los honorables Concejales, manifestándole a la presidencia, que hay suficiente quórum para deliberar y decidir.


3. INTERVENCIÓN DE LA DOCTORA MARY LUZ RAMIREZ RAMIREZ COORDINADORA DEL PROGRAMA ABURRÁ SUR "COMO VAMOS", TEMA: ENCUESTA 2016, PERCEPCIÓN CIUDADANA DE CALIDAD DE VIDA.

Se dirigió por medio de visuales, las cuales se anexan a la presente acta.

4. INTERVENCIÓN DE LOS CONCEJALES

- **CONCEJAL ALDER CRUZ OCAMPO:** Tenemos un insumo muy importante con este informe.

Si bien en algunos puntos tenemos una buena imagen del 80 o 85%, pero debemos centrar nuestro trabajo para satisfacer ese 15%, al que no logramos satisfacer. Agradecerle a la cámara de comercio por su exposición en el día de hoy, e invitarlos a que sigamos trabajando juntos.

	ACTA DE SESION DE CONCEJO	Código: FO-ALA-13
		Versión: 0
		Fecha de Aprobación: 11 noviembre 2008
		Página 3 de 6

- **CONCEJAL JUAN CARLOS BUSTAMANTE AGUDELO:** Que bueno traer este tipo de exposiciones, porque nos dan una idea neutral de cómo vamos.

Es una entidad respaldada por empresas muy serias, que le dan un alto grado de legitimidad en estas encuestas de percepción.

Cuando miramos los municipios que participan, dentro de la subregión del valle da aburrá, ahí comienza como un grado de comparación de cómo estamos frente a ellos, a Itagüí y la Estrella, y hay unos datos todos muy interesantes.

Me llamo mucho la atención algunos aspectos:


- **EN EDUCACIÓN TERCIARIA,** Sabaneta tiene un mejor nivel que Itagüí, y que la Estrella, y eso se ha identificado en nuestros diagnóstico, aquí la gente se prepara, y eso es una fortaleza, antes se creía que era la producción, la mano de obra, y ahora no, el potencial del desarrollo es la calidad de la educación terciaria, en su investigación e innovación.
- **EN EL TEMA DEL CONCEJO MUNICIPAL:** La percepción, la imagen del Concejo, yo me di a la tarea de investigar y estamos en un 40%, y puede ser que estemos por debajo de unos municipios que están en comparación, pero, estábamos más por debajo anteriormente, hoy hemos superado eso, el Concejo va superando su imagen, y superamos a Itagüí y la Estrella, esta bajita, pero hay que ir subiéndolo, es bueno este trabajo de presentar las sesiones por youtube, y llevar el Concejo a los Barrios a las Veredas, porque la gente no sabe realmente que hacemos nosotros, y el mensaje de cuál es el trabajo que hacemos nosotros, llega muy distorsionado.

Nos va a servir mucho la encuesta, como insumo.

- **CONCEJAL VICEPRESIDENTE SEGUNDO LICINIO LÓPEZ LOAIZA:** Le gusta a uno ver estas cifras, y la claridad que usted trae en este tipo de encuestas, a pesar de ser una muestra pequeña, de 250 personas, pero está muy bien delimitada, definida y se concertó las diferentes poblaciones del municipio.

Rescato varios punticos, aquí lo bueno hay que aplaudirlo, pero ese porcentaje de insatisfacción del ciudadano, hay que ponerle atención.

- **EN SALUD,** el 16%, insatisfecho, le estamos apostando, trabajamos en eso estábamos mirando los indicadores del plan de desarrollo, en el día de ayer.
- **SE QUEDA UNO PENSANDO CON EL TRANSPORTE MASIVO,** apenas el 36% utilizándolo, aquí esto tiene que ser cultural, invitar a que se use más este medio de transporte, para que cada día respiremos más aire puro.
- **MOVILIDAD,** insatisfacción del 33%, pero también se queda uno como preocupado cuando en esa encuesta, hablan de que la clase social baja, le gustaría movilizarse en particular, y la clase alta, en transporte masivo o en bicicleta, AHÍ ES DONDE

 Municipio de Sabaneta CONCEJO MUNICIPAL	ACTA DE SESION DE CONCEJO	Código: FO-ALA-13
		Versión: 0
		Fecha de Aprobación: 11 noviembre 2008
		Página 4 de 6

UNO DICE QUE TIENE QUE AVANZAR CON CAMPAÑAS PARA QUE ESTE INDICADOR CAMBIE, la Secretaría de Movilidad y tránsito viene haciendo unas campañas mensuales, el último miércoles de cada mes, invitando al uso de la bicicleta.

Pienso que hacia allá tiene que ir orientada toda la actividad de la administración municipal, para que todos estos indicadores que muestran insatisfacción, en la comunidad de Sabaneta, mejoren, a pesar que tenemos satisfacción de un 80 y 85%, en todos los aspectos, de vivienda, espacio público, movilidad, me parece que hay aspectos a mejorar.

Y lo dicen 250 ciudadanos de Sabaneta, de diferentes clases, DE QUE EL ALCALDE LO HA HECHO BIEN, porque viene cumpliendo con el Plan de Desarrollo, y eso es muy importante.

Agradecerles de nuevo, que bueno que un particular, con la Cámara de Comercio, estén velando, por el nivel de vida en el Aburrá Sur, esto hay que articularlo con las administraciones locales.

- **CONCEJAL JOSÉ JULIÁN CANO CASTRO:** Doctora Mary Luz, déjeme felicitarla por esta exposición, que nos da un contexto y nos permite crecer, muchos de los funcionarios de la administración municipal, ojalá vean este video, así es que se debe presentar una información.


El contenido que usted plantea, expresando la ficha técnica, el entorno general, el entorno económico, las actividades de las personas, hábitat urbano, gobierno y ciudadanía, da el contexto general de toda su exposición.

En el tema de Sabaneta, con una población, según lo expresa usted, de 52.554 habitantes, más o menos la muestra tomada de 250, el 0.5%, es algo que hoy invito a las entidades privadas, a la administración municipal, a que estas grandes iniciativas, como la que tienen, a que podamos detectar a unas cifras considerables, y hacer esto a mayor escala.

Detecte lo de las veredas y allí podría haber una percepción diferente a lo urbano, donde la satisfacción es mayor, y la cobertura en necesidades va a ser mayor.

Invito a todas las autoridades, municipales, departamentales, a las empresas privadas, para que se unan a esta gran iniciativa de la Cámara de Comercio, porque quien conoce su territorio, quien sabe la percepción de sus ciudadanos, tenga la posibilidad de aplicar en las percepciones que usted nos plantea en torno de algunos aspectos, en la salud, en la cultura ciudadana, en la recreación, que allí es donde nosotros nos tenemos que preparar, y los ciudadanos reciban todo esto que está planteado en el Plan de desarrollo.

Ya hemos tenido la oportunidad de tener una Secretaría en la presentación del plan de desarrollo, y yo hablaba desde este punto de vista, es muy fácil de ver las cifras desde el porcentaje del cumplimiento, pero la percepción ciudadana no está en ese análisis

 Municipio de Sabaneta CONCEJO MUNICIPAL	ACTA DE SESION DE CONCEJO	Código: FO-ALA-13
		Versión: 0
		Fecha de Aprobación: 11 noviembre 2008
		Página 5 de 6

del Plan de Desarrollo hoy, entonces, ahí no conversa lo que estamos planteando, para tomar decisiones.

Si la evaluación es de forma cuantitativa, es fácil determinarla porque ponerle recursos a uno programas no es difícil, hacer unos programas, o crear una política pública no requiere ni de recursos, entonces, esos porcentajes estarán al 100%, pero no hay una evaluación objetiva en la percepción ciudadana, que es lo que usted nos está planteando hoy.

Que gran exposición, que iniciativas tan importantes, muchos de los proyectos podrán ser canalizados pero algunos en su ejecución no tendrán el nivel de satisfacción, porque no tuvieron la eficiencia, eficacia y efectividad, y ahí es, donde usted nos está enseñando el día de hoy, que hay que pensar en este tipo de encuestas.

Quedo contento con la PERCEPCION DE LOS CIUDADANOS, que se SIENTEN ORGULLOSOS DE NUESTRO MUNICIPIO, y yo creo que eso ha sido desde hace muchos años, esperemos que ese orgullo no se nos pierda, se pueda crear una marca para que Sabaneta sea orgullo de los habitantes, y a participar de diferentes formas, la participación es lo que posiblemente esté, en dificultad, por la falta de llevar todo lo que hace la Administración Municipal, existen hoy las TICS, ese tipo de mecanismos, sirve para llevar a toda la ciudadanía todo lo que hace el Estado, y así tengan una percepción diferente de nuestro municipio.

Y además de ello, LA CAPACIDAD DE RESPUESTA, porque esto es lo que da una gran percepción, y si no hay capacidad de respuesta la percepción va a ser nula, y ahí es donde invito a la Administración Municipal, a ser eficiente en esa parte.


5. LECTURA DE COMUNICADOS.

SECRETARIO: Anuncia, que no hay ningún comunicado sobre la mesa.

6. CIERRE DE SESIÓN

El secretario anuncia, que ha sido agotado el orden del día para esta sesión.

PRESIDENTE: Se cierra el orden del día para hoy, se cita para mañana a las 8:30 a. m., estaba a las nueve, pero se cita a las 8:30, porque tenemos Retreta; se sube a las 8:30, de la mañana, donde tendremos la socialización del proyecto de Acuerdo número 11 sobre SE ADOPTA Y SE IMPLEMENTA LA CÁTEDRA DE PAZA EN LAS I. E. DEL MUNICIPIO DE SABANETA, por parte de la Administración municipal.

 Municipio de Sabaneta CONCEJO MUNICIPAL	ACTA DE SESION DE CONCEJO	Código: FO-ALA-13
		Versión: 0
		Fecha de Aprobación: 11 noviembre 2008
		Página 6 de 6

Se da por terminada la sesión a las: 8:15 a. m.


En constancia se firma a los diez (10) días, del mes de junio de 2017


CARLOS MARIO CUARTAS PALACIO
Presidente


DANIEL IBARRA VILLEGAS
Secretario General

Elaboró: María Victoria Carvajal Gallego
Asesora Jurídica

ABURRÁ SUR



CÓMOVAMOS

Socios

Cofinanciadores de la Encuesta de Percepción



corona



ANEXO No 1/1
Pta No. 070
10-06-2017

Consideraciones metodológicas


ABURRÁ SUR
cómovamos

cómovamos

Ejercicio ciudadano de seguimiento periódico y sistemático a los cambios en la calidad de vida de las ciudades y al cumplimiento del plan de desarrollo de las administraciones municipales.

Ciudades que integran esta iniciativa

**RED DE CIUDADES
cómovamos**



BOGOTÁ cómovamos	BOGOTÁ cómovamos
CAJICÁ cómovamos	CAJICÁ cómovamos
CALI cómovamos	CALI cómovamos
MEDANIL cómovamos	MEDANIL cómovamos
ESMERALDILLA cómovamos	ESMERALDILLA cómovamos
MONTECARMELIN cómovamos	MONTECARMELIN cómovamos
VALDERRAMA cómovamos	VALDERRAMA cómovamos
PEREIRA cómovamos	PEREIRA cómovamos
MANIZALES cómovamos	MANIZALES cómovamos
VIRACOCHA cómovamos	VIRACOCHA cómovamos
ARMENIA cómovamos	ARMENIA cómovamos
CUCUTA cómovamos	CUCUTA cómovamos
SANTAFÉ DE CÓMBOVALE cómovamos	SANTAFÉ DE CÓMBOVALE cómovamos
ARMENIA SUR cómovamos	ARMENIA SUR cómovamos

Encuesta 2016
PERCEPCIÓN CIUDADANA de Calidad de Vida

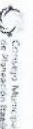
Socios locales




C **Confianza** **contama**



Co-financiadores de la Encuesta de Percepción en los Municipios



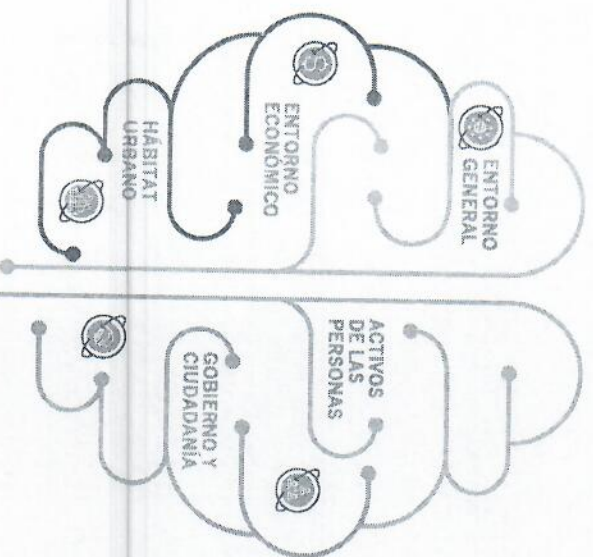
corona



Regiplás



ABURRÁ SUR
cómovamos



Encuesta 2016

PERCEPCIÓN CIUDADANA

de Calidad de Vida

Itagüí - La Estrella - Sabaneta



Estudio realizado por **CIFRAS & CONCEPTOS**
INFORMACIÓN INTELIGENTE™







Observatorio
Aburrá Sur


Socios

Cofinanciadores de la Encuesta de Percepción



Contenido

-  1. Ficha técnica
-  2. Entorno general
-  3. Entorno económico
-  4. Activos de las personas
-  5. Hábitat urbano
-  6. Gobierno y ciudadanía



1. Ficha técnica

Ficha técnica

ABURRÁ SUR
cómovamos

Estudio realizado por: Cifras & Conceptos, empresa inscrita ante el Consejo Nacional Electoral

Objetivo: Conocer la opinión de la ciudadanía respecto a:

- El rumbo de las cosas en la ciudad.
- Indicadores clave de la calidad de vida.
- Opiniones sobre la gestión pública del municipio.

Area:

- Itagüí
- La Estrella
- Sabaneta

*Realizada del 28 nov. al 5 de dic. de 2016, con un equipo de 13 encuestadores y 2 supervisores.

18+

Población objetivo: población general, hombres y mujeres, mayores de 18 años de todos los niveles socioeconómicos, residentes habituales del área urbana de Itagüí, La Estrella y Sabaneta.



Tamaño de muestra: 750 encuestas. 250 para cada municipio. La muestra fue ponderada por nivel socio económico, género y rangos de edad, con base en información del CENSO DANE 2005 con proyecciones de población 2016.

E

Margen de error: inferior a 4% con un nivel de confianza del 95% para estimaciones para el total de la muestra. Para estimaciones por municipio, el margen de error máximo previsto es de 6.9% para frecuencias observadas de mínimo el 50%.

Diseño muestral: muestreo probabilístico multietápico. Primera etapa selección aleatoria de conglomerados de manzanas, segunda etapa selección de manzanas a visitar en cada conglomerado. El método de selección del entrevistado en el hogar es la persona presente en el hogar, residente habitual del mismo, mayor de 18 años, próxima a cumplir años.

Encuesta 2016
PERCEPCIÓN CIUDADANA de Calidad de Vida

Socios locales



Cifras & Conceptos



Cofinanciadores de la Encuesta de Percepción en los Municipios



CORONA



Repollas

Convenciones

	Población	Muestra	
I	Itagüí	270.903 habitantes	250
☆	La Estrella	63.335 habitantes	250
S	Sabaneta	52.554 habitantes	250
F	Floridablanca	250.000 habitantes	250
G	Girón	180.000 habitantes	250
P	Piedecuesta	130.000 habitantes	250
Y	Yumbo	119.932 habitantes	874

Cálculos propios con base DANE-Población Total 2016



Ubicación de la muestra

ABURRA SUR
CÓMOVAMOS

Sabaneta



Convenciones

- Manzana seleccionada
- Sección
- Sector

Encuesta 2016
PERCEPCIÓN CIUDADANA de Calidad de Vida

Sectores locales

Cofinanciadores de la Encuesta de Percepción en los Municipios

Logo of **CORONA** (Comunidad Organizadora de Rehabilitación Urbana)


Logo of **Rejillas** (Redes de Saneamiento Básico)

Distribución de la muestra: Sabaneta


Sexo



Grupos de edad



Nivel socioeconómico



Encuesta 2016
PERCEPCIÓN CIUDADANA de Calidad de Vida

Socios locales



Comité Comunitario

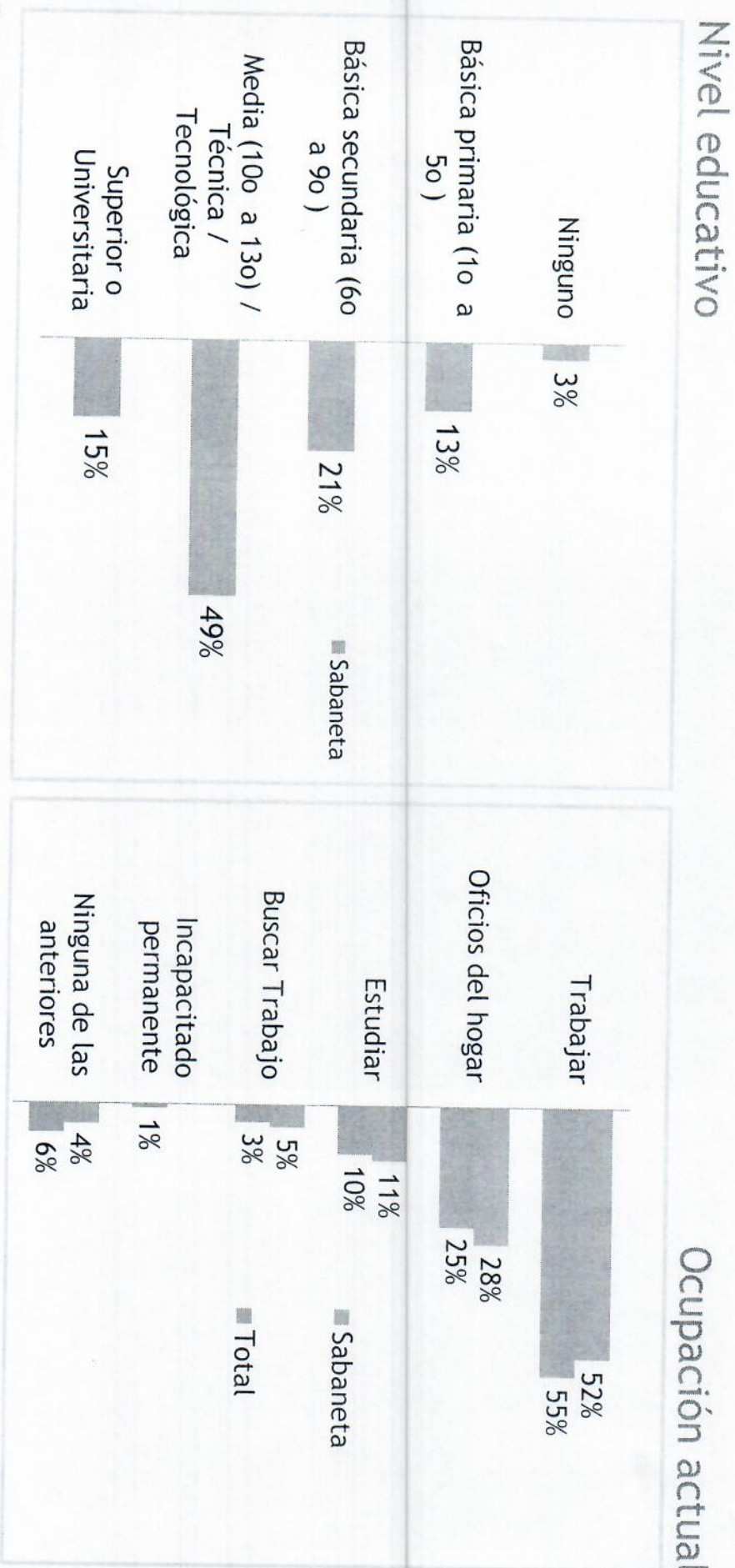
Prosur

Comandantes de la Encuesta de Percepción en los Municipios

Corona


Repipilas

Distribución de la muestra: Sabaneta



Encuesta 2016
PERCEPCIÓN CIUDADANA de Calidad de Vida


Base total: 750 encuestados
Base Itagüí: 250 encuestas



2. Entorno general

Entorno general

ABURRÁ SUR
cómo vamos



El 79% de los encuestados se sienten orgullosos de su municipio.



Optimismo
¿Piensa que las cosas en la ciudad van por buen camino?

8 de cada 10 personas

Buen camino

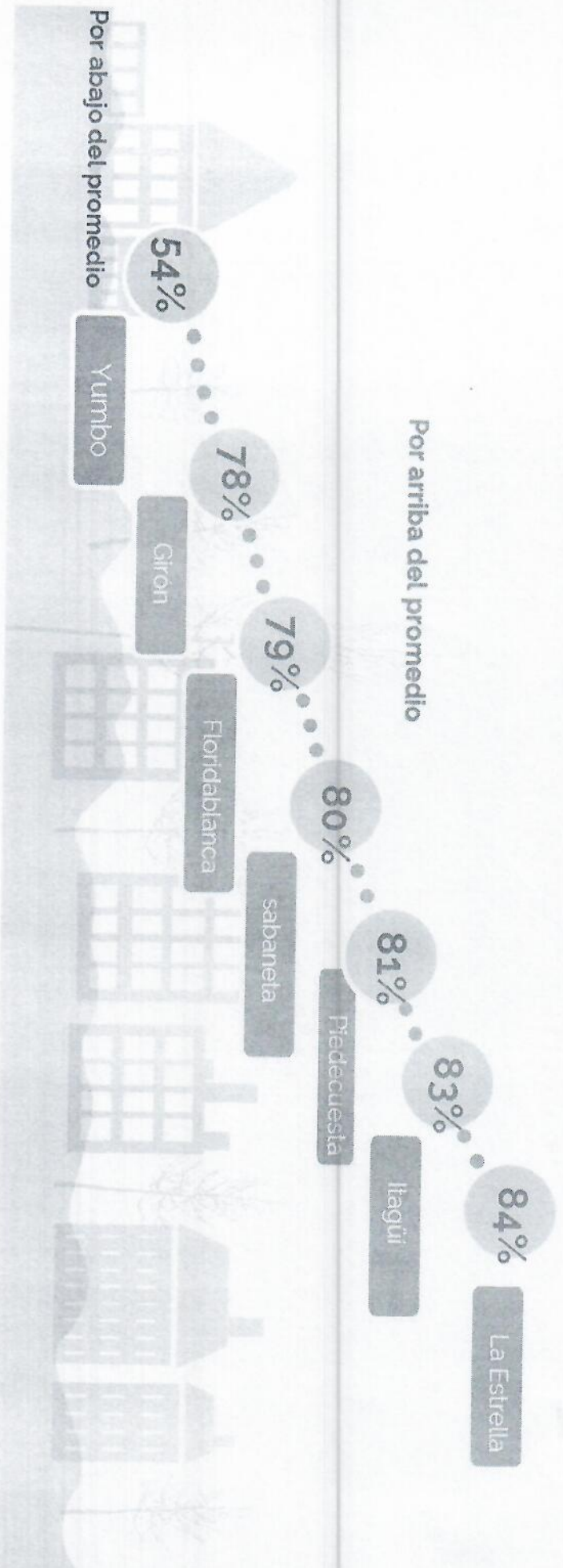
① 89% | ☆ 87% | S 79% | ② 85%


☆	I	P	F	G	S	Y
89%	87%	85%	82%	81%	79%	48%

El 82% de los encuestados se sienten satisfechos de su municipio.



Ranking de ciudades de acuerdo a: optimismo, orgullo y bienestar subjetivo combinados (promedio de los tres indicadores=77% RED otras ciudades)





3. Entorno económico

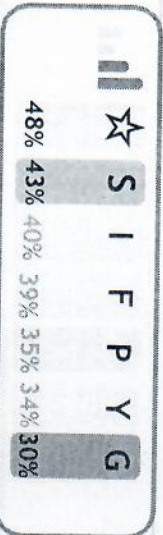
Encuesta 2016
PERCEPCIÓN CIUDADANA de Calidad de Vida

ABURRÁ SUR
cómovamos

Entorno económico

ABURRA SUR
CÓMOVAMOS

El 43% de los encuestados consideran que la situación económica de su hogar ha mejorado.



6800 / h




El 57% de las personas opinan que los ingresos de su hogar solo cubren los gastos mínimos.

3600 / h




La autopercepción de pobreza en Sabaneta es del 4%.

2100 / h




Cálculos propios con base DANE-Población Total 2016.

Encuesta 2016
PERCEPCIÓN CIUDADANA de Calidad de Vida



4. Activos de las personas



4. Activos de las personas



Salud



Educación




Seguridad ciudadana



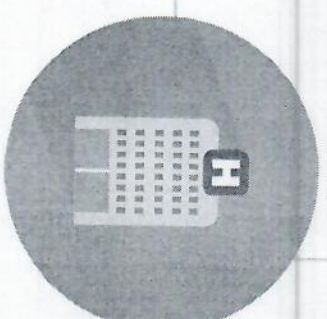
Cultura y recreación






De aquellos que acudieron al servicio de salud, en promedio, el 16% manifiesta insatisfacción con el servicio recibido.

8400 / h



 Entre el 3% y 7% de los encuestados no acudieron al servicio de salud.

Cálculos propios con base DANE-Población Total 2016.

Encuesta 2016
PERCEPCIÓN CIUDADANA de Calidad de Vida

Socios locales



C *Confianza* *comfama*



Cofinanciadores de la Encuesta de Percepción en los Municipios



CORONA



Relojas



4. Activos de las personas



Salud



Educación



Seguridad ciudadana



Cultura y recreación



Educación

ABURRÁ SUR
cómovamos



En general, la satisfacción con la educación de los niños entre 5 y 17 años es del 88%.

6300 / h



La satisfacción con establecimientos públicos es del 88%, respecto a los establecimientos privados donde es del 94%.

La satisfacción es mayor respecto a la educación técnica, tecnológica, universitaria o superior con un 98%.

Cálculos propios con base DANE-Población Total 2016.

Encuesta 2016


PERCEPCIÓN CIUDADANA de Calidad de Vida

Sociedades locales



Cofinancadores de la Encuesta de Percepción en los Municipios





4. Activos de las personas



Salud



Educación





Seguridad ciudadana



Cultura y recreación

Seguridad ciudadana

El 74% de los encuestados se sienten **muy seguros** en su municipio y el 75% en su barrio.



El 9% ha sido víctima de algún delito.

4700 / h



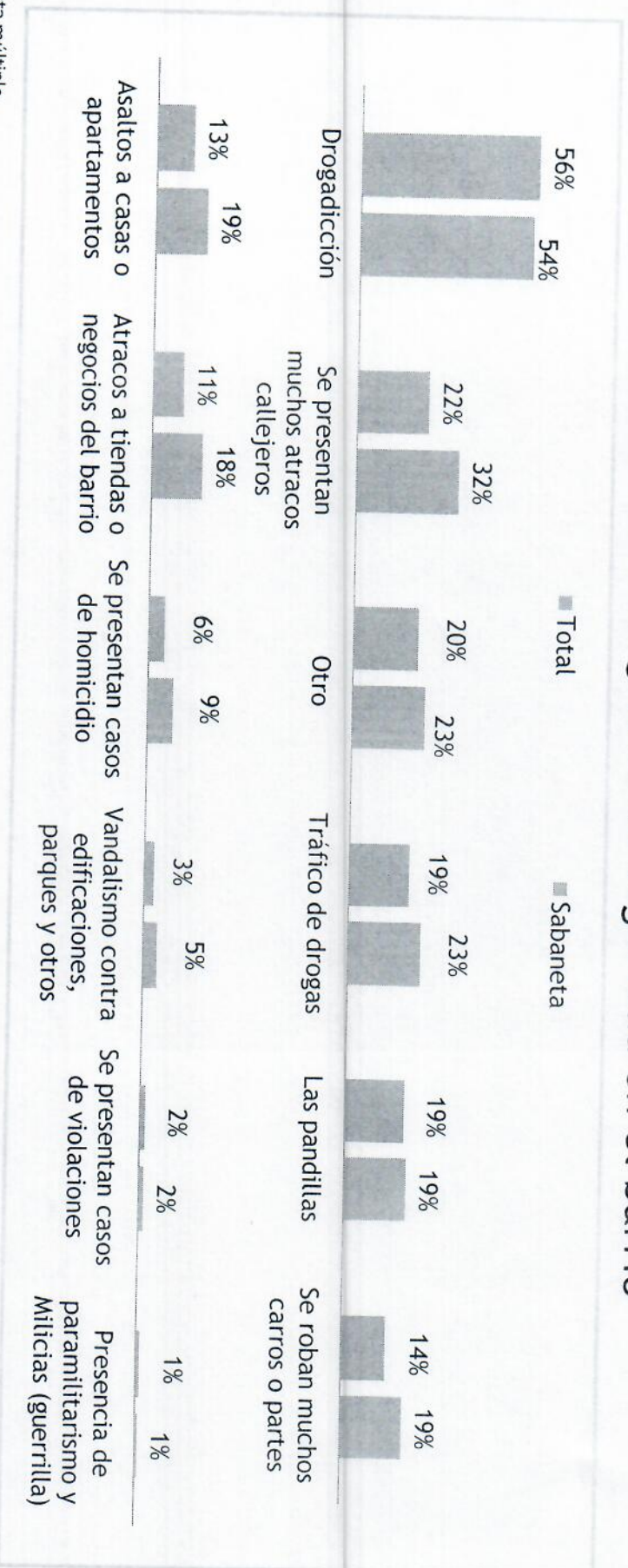
El 16% de los encuestados creen que la posibilidad de sanción de un delito es muy baja.

Encuesta 2016

PERCEPCIÓN CIUDADANA de Calidad de Vida

Seguridad ciudadana

Problemas más graves de seguridad en el barrio



Respuesta múltiple

Base: 624 encuestados

Sabaneta: 204 encuestados

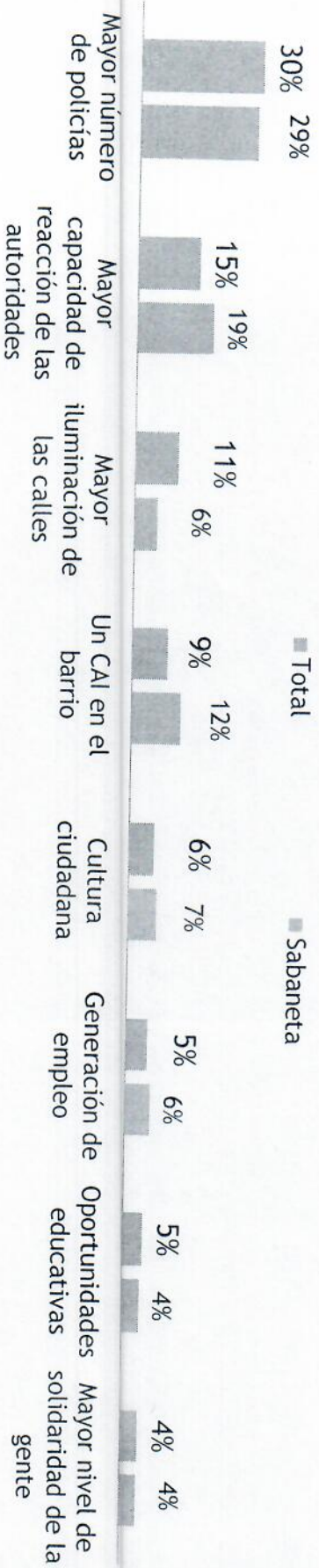
Encuesta 2016

PERCEPCIÓN CIUDADANA de Calidad de Vida

Seguridad ciudadana


ABURRÁ SUR
cómovamos

Acciones para mejorar la seguridad en el barrio



Base total: 750 encuestados
Base Sabaneta: 250 encuestas

Encuesta 2016
PERCEPCIÓN CIUDADANA de Calidad de Vida



4. Activos de las personas



Salud



Educación



Seguridad ciudadana




Cultura y recreación


Cultura, recreación y deporte

En el último año, aproximadamente el 31% de la población encuestada NO participó en alguna actividad cultural.

En el último año, aproximadamente el 22% de la población encuestada NO participó en alguna actividad deportiva.




En general, la satisfacción con la oferta de cultura es del 77% y de recreación y deporte del 74%.



Cultura, recreación y deporte

Participación en actividades culturales durante el último año



Cultura, recreación y deporte

ABURRÁ SUR
cómovamos

En Aburrá Sur, del total de encuestados 3% leen libros

En Aburrá Sur, en promedio las personas leen 0.12 libros

En Sabaneta, en promedio las personas leen 0.2 libros

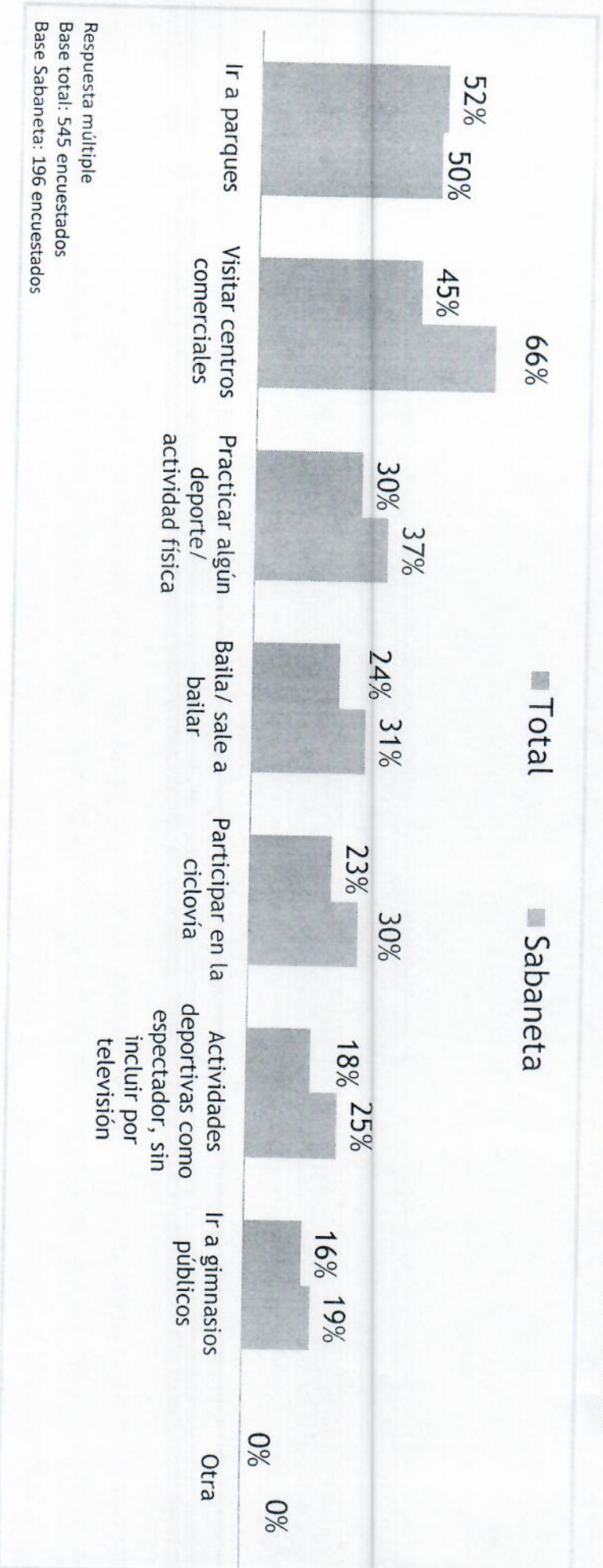
No alcanzan a leer un solo libro cada 12 meses



Estas cifras se encuentran muy por debajo del nivel nacional, en tanto los colombianos en promedio leen entre 1,9 y 2,2 libros cada año.


Cultura, recreación y deporte

Participación en actividades deportivas y recreativas en el último año



Respuesta múltiple
Base total: 545 encuestados
Base Sabaneta: 196 encuestados


Encuesta 2016
PERCEPCIÓN CIUDADANA de Calidad de Vida



5. Hábitat urbano




5. Hábitat urbano

 **Vivienda**

 **Servicios públicos**

 **Movilidad**

 **Espacio público**

 **Medio ambiente**

Vivienda

ABURRÁ SUR
cómovamos

El 55% de los encuestados tienen vivienda propia




El 87% de las personas encuestadas están satisfechas con su vivienda



La principal razón para no tener vivienda propia se relaciona con la ausencia de recursos para pagar la cuota inicial, seguida por no tener un subsidio de vivienda





5. Hábitat urbano



Vivienda



Servicios públicos



Movilidad



Espacio público



Medio ambiente

Servicios públicos




Las personas encuestadas están altamente satisfechas con la prestación de los servicios públicos



Aseo y recolección de basura, internet y telefonía celular, son los servicios con niveles de insatisfacción entre 7% y 10%





5. Hábitat urbano



Vivienda



Servicios públicos



Movilidad



Espacio público



Medio ambiente



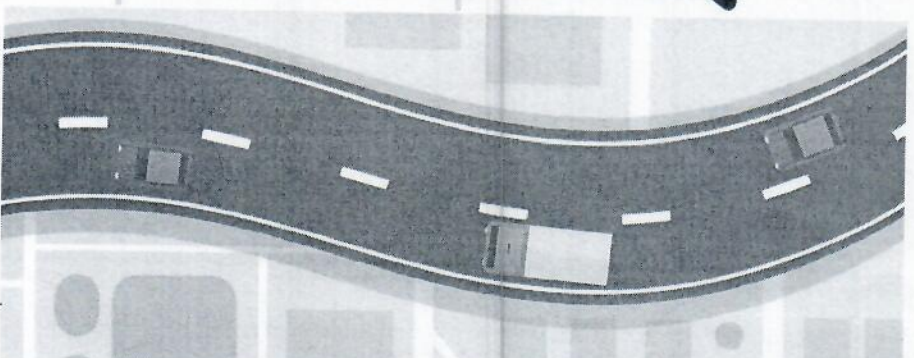

Movilidad

En promedio, el 66% de las personas están satisfechas con su principal modo de transporte




Para el 36% de los encuestados el principal modo de transporte es el masivo

Un 61% percibe que sus trayectos en el último año toman mas tiempo en comparación con el año anterior




Movilidad

Satisfacción con aspectos relacionados con el tránsito Sabaneta



Base: 250 encuestados

Satisfacción con el estado general de las vías de la ciudad





Cálculos propios con base DANE-Población Total 2016.
Encuesta 2016
PERCEPCIÓN CIUDADANA de Calidad de Vida

Movilidad

En su mayoría, la población de los niveles socioeconómicos bajo y medio preferirían usar vehículo particular como modo de transporte

Mientras que la mayoría de la población de nivel socioeconómico alto preferiría usar el sistema integrado metro o la bicicleta para desplazarse





5. Hábitat urbano



Vivienda



Servicios públicos



Movilidad



Espacio público



Medio ambiente



Espacio público

ABURRÁ SUR
cómovamos

La satisfacción con el barrio en el que se vive es del 86%



Hay una oportunidad de mejora respecto a la satisfacción de las personas con el espacio público (17%) y los parques y zonas verdes de su barrio (25%)





5. Hábitat urbano



Vivienda



Servicios públicos



Movilidad

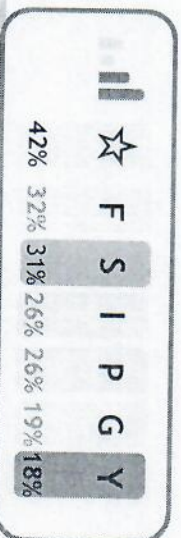


Espacio público




Medio ambiente

Medio ambiente




Los encuestados manifiestan una considerable insatisfacción respecto al estado del medio ambiente en su municipio.

Los principales problemas relacionados con el medio ambiente son la contaminación del agua (45%), el nivel de ruido en la ciudad (42%) y la contaminación del aire (40%) .



Medio ambiente

Acciones realizadas para ayudar a cuidar el ambiente en Sabaneta



Respuesta múltiple
Base: 750 respuestas
Sabaneta: 250 respuestas



6. Gobierno y ciudadanía



6. Gobierno y ciudadanía



Participación ciudadana



Convivencia



Gestión pública

Participación ciudadana

ABURRA SUR
cómovamos



El 58% de las personas encuestadas NO realizaron ninguna acción para resolver problemas o apoyar ideas o personas ni participaron en organizaciones o redes (71%).


La principal acción implementada por las personas en el último año fue la presentación de quejas o solicitud de apoyo ante autoridades (69%).

Los principales espacios de participación en el último año fueron las juntas de acción comunal o los grupos de vecinos (42%).




Participación ciudadana

Conocimiento del Consejo Municipal de Planeación



Satisfacción con la gestión del Consejo Municipal de Planeación



Base total: 750 encuestados
Base Sabaneta: 250 encuestas

Base: 334 encuestados
Sabaneta: 114 encuestados

Encuesta 2016
PERCEPCIÓN CIUDADANA de Calidad de Vida



6. Gobierno y ciudadanía



Participación ciudadana



Convivencia



Gestión pública

Convivencia

ABURRÁ SUR
cómovamos

En general, existe una percepción de relaciones respetuosas entre los habitantes



La percepción de respeto disminuye si se habla del trato hacia reinsertados o desmovilizados (14%), personas de diversa orientación sexual (13%) y personas desplazadas por la violencia (12%)





6. Gobierno y ciudadanía



Participación ciudadana



Convivencia



Gestión pública

Gestión Pública

Sabaneta presenta un 90% de conocimiento del alcalde

Del grupo de personas que conocen a su alcalde, el 75% manifiestan tener una imagen favorable del mismo



La imagen favorable del alcalde de Sabaneta se relaciona con el cumplimiento de su programa de gobierno (52%)